

EDIT RAT

Le journal



Rat du mois
Barnabé p.3

Culture et Rat
Le Kobold p.5

EDIT RAT

Le journal



Halloween approchant, c'est le mois des monstres et des films d'horreur que voici. Mais avez-vous déjà entendu parler du Kold ? Cette créature s'inscrit parfaitement dans le thème d'octobre, et nous vous invitons à la découvrir un peu mieux. Bien plus réel, le rat de Gambie vous fera très probablement penser aux démineurs, plus doués encore qu'un chien. Edit-Rat s'est penché sur le sujet pour vous présenter cet animal peu connu sous notre climat. La dernière étape de transformer un meuble en cage dans Brico-Rat vous poussera peut-être à franchir le pas, avec économies à la clé. Avec le reste de nos articles, n'oubliez pas non plus Le Courrier des Lecteurs. Joyeux Halloween !

Ananas49, co-directrice du journal

Sommaire

Octobre 2010 - numéro 30

RAT DU MOIS.....	PAGE 03
CULTURE ET RAT.....	PAGE 05
VETO RAT.....	PAGE 07
PHOTO DU MOIS.....	PAGE 08
LE RAT DE GAMBIE.....	PAGE 09
BRICO-RAT.....	PAGE 11
MANGE-MOI, MANGE-MOI PAS.....	PAGE 13
RATCETTE.....	PAGE 14
CHRONIQUE.....	PAGE 15
DICTON DU MOIS.....	PAGE 17
LE SAVIEZ-VOUS ?.....	PAGE 17
A QUOI TU PENSES ?.....	PAGE 17
BD : HISTOIRE DE POUIKEUR.....	PAGE 18
JEUX.....	PAGE 19

Barnabé

PROFIL

SEXE :

mâle

TYPE :

Irish noir standard rex.

DATE DE NAISSANCE :

21/01/2009 CHEZ ALISHA



CARACTÈRE : « Chipie (Oui oui, les mâles savent l'être aussi !), nous confie sa maîtresse Klara Desgaspards. Il est câlin avec nous, pas méchant pour un sous, un peu craintif. Il veut être le dominant mais ne fait pas le poids. »

ANECDOTE : Selon sa maîtresse, le beau Barnabé aurait l'âme d'un inépuisable stockeur : « Il n'arrête pas de faire des provisions dans



tout les coins de l'appart. Il me fait penser à ces gens qui au moindre bruit de guerre dévalisent les magasins. Mais sinon, c'est un petit séducteur : les grimaces qu'il me fait pour être le chéri ! Et puis c'est celui qui s'acharne le matin à me tirer la robe de chambre pour avoir un morceau de tartine à déjeuner. »

Petit malin, ce Barnabé !

Par Senalina

Le Kobold

Dans la mythologie nordique, il existe une étrange petite créature, rusée et effrayante.

Au détour d'un chemin, si vous avez un peu de chance (ou de malchance !), vous croiserez peut-être cet homme-rat gris ou vert, se tenant sur deux pattes. Il se cache généralement dans les mines, qu'il fait effondrer à force de creuser à la recherche de métaux précieux, mais aussi dans les maisons pour dérober l'argent de ses hôtes!

Principalement présent dans l'Edda Poétique que l'on doit à l'auteur et historien scandinave Snorri Sturluson (1179–1241), le Kobold doit son nom à son statut de créature domestique : on traduirait cela par « esprit amical » mais certains historiens ont supposé que l'on pouvait aussi y voir une déformation de « cobalt », en référence aux minerais qu'il

aime voler dans les mines. Le Kobold est souvent comparé aux Gobelins, aux Lutins ou aux Gnomes en raison de sa petite taille (moins d'un mètre) et de sa laideur repoussante. On lui attribue des dents tranchantes et une queue écailleuse à l'image de son côté animal. Il peut aussi parfois être considéré comme le protecteur de la Terre Mère.

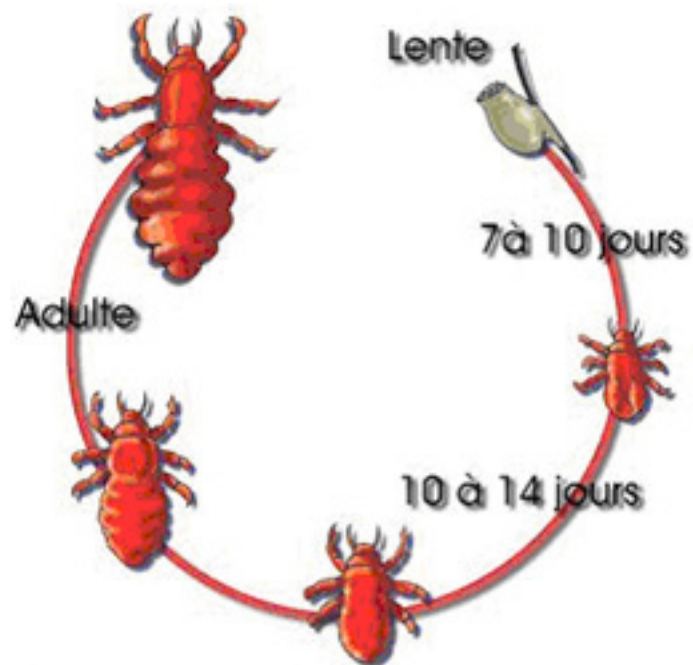
Les Kobold ont beaucoup inspiré les auteurs de Fantasy et les créateurs de Jeux de Rôle, telle que cette image extraite d'un célèbre jeu en ligne massivement multi-joueurs.

Par Senalina



LES POUX

Ce parasite, presque totalement absent chez les rats domestiques, infeste surtout ses congénères sauvages. Il se transmet par contact direct avec un animal infesté ou avec des objets contaminés. Les poux du rat gratte beaucoup, il est agité, sa croissance retardée et il peut même devenir



anémique. Heureusement, il existe de bons médicaments pour les détruire. Les poux du rat ne se transmettent pas aux humains et votre enfant ne peut pas non plus contaminer son rat avec les poux attrapés à l'école.

Par Memo-Rat-Ble



Joyeux halloween à tous les ratous et à leurs humains!

LE RAT DE GAMBIE

Le rat de Gambie est un animal relativement célèbre puisque dans certains pays, ces rongeurs sont dressés dans le but de déminer le sol. Curieux que nous étions, nous avons contacté deux personnes ayant eu en possession une rate de Gambie pour vous faire découvrir cet animal méconnu dans nos pays d'Europe.

peser jusqu'à 2 kilogrammes et demi pour une longueur maximale d'un mètre, queue comprise, tandis que les femelles pèsent entre 1.5 et 2 kilos. Leur longévité atteint environ 5 ans, ce qui reste assez faible comparé à des animaux de gabarits plus faibles comme

le cobaye.

De part sa taille plutôt imposante, le rat de Gambie doit disposer d'une cage d'au moins un mètre cube (de la taille environ d'une Furet Tower) avec en parallèle des sorties quotidiennes. La semi-liberté est plutôt une mauvaise option, puisque le

Contrairement à ce que son nom tend à laisser penser, le Gambien n'est pas de la famille du rat mais de celle du hamster ! Son nom latin est « *cricetomys gambianus* ». Sa couleur agouti est sûrement le seul point le rapprochant au rat. Les Gambiens mâles peuvent

Gambien a une tendance à la destruction assez poussée, voire à la fugue et au vol. Les sorties extérieures sont très fortement déconseillées.

Son apprivoisement se rapproche plutôt de celui du furet, ou patience et prudence sont les maîtres mots. C'est



un animal caractériel qui sait se faire comprendre pour obtenir ce qu'il veut, sans toutefois être forcément agressif. Il est nécessaire d'observer et de respecter son mode de vie, et notamment ses cycles de sommeil et de réveil, pouvant être très longs et où le Gambien est désorienté et territorial. Sans cette compréhension, l'entente sera difficile et il faut garder en tête le potentiel dangereux du rat de Gambie de par sa mâchoire très puissante et ses dents qui peuvent entraîner de lourds dégâts. Même si cet ani-

mal peut être joueur et curieux, il nécessite un questionnement constant et n'est pas, du point de vue affectif, aussi enclins aux câlins que peut l'être un rat.

La propriétaire d'Abelia, brusquement décédée d'une pneumonie à 3 ans, et celle d'Apsolia sont unanimes sur ce point : le Gambien n'est pas un animal facile et qui ne supporte pas forcément la vie en captivité dans nos régions. Sa possession doit être exclusivement réservée à des personnes expérimentées.

Par Ananas49

Merci à Julie et à Laëtitia pour leur deux précieux témoignages. Ci-dessus en photo, Adelia de Julie.

TRANSFORMER

UNE ARMOIRE EN CAGE

(partie 3/Fin)

Matériel



- ▶ Du papier à poncer
- ▶ Une scie sauteuse
- ▶ Des vis et un tournevis (moins de 5 euros de vis).
- ▶ Vernis meubles «norme JOUET EN71-3. Cout pour une boîte de 0,25 litres: environ 7 euros (plus ou moins 3 m2 de surface).
- ▶ Grillage «spécial rongeurs» triple torsion galvanisé, maille de 13 mm et dimensions: H100 cm x L2,5 m. Cout: environ 18 euros.
- ▶ Des planchettes de bois pour embellir les contours (facultatives)
- ▶ Des charnières et un verrou si vous désirez une porte-clapier (facultatif).

Coût approximatif (scie sauteuse et planchettes non comprises) : Environ 35 euros.

COMMENT TRANSFORMER UNE VIEILLE ARMOIRE, EN CAGE

Attaquons la phase finale de notre transformation: la réalisation des portes, la pose des grillages et les finalisations.

Les portes coulissantes demandent peu de matériaux et sont assez faciles à réaliser. Un seul problème: elles sont assez peu pratiques et je conseille de les accompagner d'une ou plusieurs portes «clapets».

Pour faire une porte coulissante, préparez une planche fine légèrement plus grande que les ouvertures que vous

voulez «verrouiller». Ensuite réalisez les «bandes coulissantes». Rien de plus simple il suffit de prendre des planchettes et de les positionner en «escalier»: une sur l'autre, légèrement décalées. Faire deux bandes suffira largement, pour une ouverture horizontale: en poser une au-dessus de la porte et une en dessous. Dans le cas d'une ouverture verticale, une à droite et une à gauche.

Pensez à réaliser une butée à l'opposé du «sens d'ouverture»



Pour la porte «clapet», rien de plus simple, soit vous la faites pleine et dans ce cas il vous faudra choisir une planche de la taille de l'ouverture, soit vous la faites grillagée et dans ce cas vous réaliserez un cadre de bois (aux dimensions de l'ouverture) que vous recouvrirez avec du grillage. Vous poserez ensuite les charnières (deux au minimum par porte, pour éviter que celle-ci soit branlante). Pour le verrouillage, vous avez le choix entre plusieurs systèmes, tous se valent et je vous en laisse le choix.

Finissons-en avec cette armoire/cage: selon vos besoins réalisez des escaliers (une planche avec des planchettes en travers suffit) pour relier les étages, ou posez des tuyaux pour rats/furets. Ne reste plus qu'à poser le grillage, pensez à bien le fixer: n'économisez pas sur les clous de type "agraffes", coupez le grillage proprement. Je vous conseille de le sécuriser en réalisant un



cadre en planchette tout autour, ce qui est aussi plus esthétique.

Voilà votre armoire est devenue une belle et grande cage pour vos amours. Géniale pour les rats, cette cage peut s'avérer parfaite pour des chinchillas ou des furets.

Par Darkalec



Le riz

Histoire

Le riz dont les premières cultures remontent à quelques dix mille ans est une céréale dont on ne consomme que les fruits, de très petits grains secs. Le plus souvent ils sont blancs, mais on trouve aussi du riz ou noir. Le riz qui compte de très nombreuses espèces est aujourd'hui l'une des céréales les plus cultivées et consommées au monde principalement par les pays d'Asie. L'Italie, premier producteur d'Europe n'est que le vingt-septième au niveau mondial.

D'un point de vue nutritif le riz contient des sucres lents, du phosphore et du potassium.

Comment le donner

Le riz doit être donné cuit, ne salez pas l'eau de cuisson et attendez qu'il soit tiède pour le servir.

Vous pouvez aussi donner l'eau de cuisson qui est recommandée comme anti-diarrhétic.




Par Girafe

Palets aux fruits secs

Ingredients

- 30gr de beurre
- 1 cuillère à café de sucre roux
- 1 cuillère à café de miel
- 1 oeuf
- 1 grosse cuillère à soupe de farine
- 2 cuillères à soupe de flocons d'avoine
- 3 cuillères à soupe de muesli nature
- des fruits secs (raisins, bananes, abricots, etc.)



Préparation

1. Faites préchauffer le four à 140°C. Dans un plat, mélangez le beurre ramolli avec le miel et le sucre.
2. Ajoutez l'oeuf, puis la farine et mélangez à l'aide d'un fouet.
3. Additionnez les flocons d'avoine, le muesli et les fruits secs que vous aurez au préalable cassés en petits morceaux. Mélangez le tout avec une spatule.
4. Versez la préparation dans des moules ou dans un petit plat beurré. Faites cuire 20mn à 140°C.

Par Ananas49

LE PASSE-MURAILLES

Bonjour! Je m'appelle Othello, petit rat Hooded et c'est moi qui vais me charger de votre Chronique ce mois-ci! Ma maîtresse est vraiment à court d'inspiration... Je lui ait scouïké: «Tu sais, les idées ça va - ça vient...» S'il devait y avoir une photo dans le ratoutionnaire au mot «idée», il devrait y avoir une photo de bébé rat. Les deux sont

aussi furtifs l'un que l'autre. Vous avez déjà tenté de mettre un raton de quelques semaines dans une cage? ça passe au travers des barreaux et quand ça n'y réussit pas, ça trouve la moindre faille... et ça fait des trous! De vrais passe-murailles! Ma maîtresse passe ses journées à courrir après sa meute de petits vagabonds.

Moi, bien sûr j'étais un petit ange mais ils ne sont visiblement pas tous comme moi...



- Toi? Un ange? Tu me faisais devenir chèvre!
- Tiens, tu as de l'inspiration soudain... Et je ne suis pas une chèvre!
- Ne fais pas ta tête de cochon, ce n'est qu'une expression.
- Non, pas un cochon, un ratout! Tu as vraiment un problème avec les animaux...
- Je ne te le fais pas dire, Othello... Tu permets, j'ai un raton à rattraper...

Par Senalina

Le saviez vous?

« Roi des Ratapignatas, Raminagrobis et autres ramassis de Rats masqués »

Tel était le thème choisi par la ville de Nice pour l'édition 2008 de son carnaval en l'honneur de l'histoire du conté et bien sur de l'année du rat. La ratapignata c'est la souris ailée soit, vous l'aurez compris la chauve souris niçoise, représentation inversée de l'aigle symbole de la ville. A ces rats et souris ailés ou non on se devait d'ajouter leur grand ennemi Raminagrobis le chat qui veillait au grain du haut de son char.



A QUOI TU PENSES?



C'est aux moustaches du rat (en fait des vibrisses) qu'a pensé Tiphaine, 19 ans


Dicton du mois

Être comme un rat en paille

Après les proverbes exotiques de ces derniers mois, retour en France pour septembre. Cet adage originaire de l'hexagone est attesté dès 1600 dans la littérature, il signifie se sentir à l'aise dans un lieu

ou une situation et y trouver tout ce que l'on souhaite. Comme proverbe de même signification on peut citer «Être comme un rat dans son fromage» ou encore parmi les plus connus «Être comme un coq en patte»

Par Girafe



LES JEUX

Jeu n°1 : Quiz

Combien de dents le rat possède t-il
A: 12 B: 16 C: 20

Jeu n°2 : Les 8 erreurs



Réponses du mois dernier

Qui suis-je ?

je suis le rat de Ron weasley le meilleur ami de Harry Potter: il s'agissait de Croutard

Rébus

« Il faut un bon mélange pour avoir des rats en bonne santé »

EDIT RAT

Le journal



Ont collaboré à ce numéro

Journaliste:

Ananas

Mémo-Rat-Ble

Girafe

Senalina

Darkalec

Illustrations:

Bougrie

Laostik

Graphisme et mise en page :

Laostik

Photographie de couverture :

Laura